

## 倉庫・工場向け

## 出入り口や庫内のセキュリティ対策に

死角のできにくい設置箇所を、防犯のノウハウを含めてご提案。  
設置から導入後の保守までトータルサポートいたします。  
夜間や休日など、無人になりがちな時間帯でも  
監視カメラがあれば何が起きたかを記録できます。



## 倉庫や工場に監視・防犯カメラを付ける理由

夜間・休日などで無人になりやすい倉庫や工場では、さまざまなトラブルが発生する可能性があります。それらに備えて、監視・防犯カメラを備え付けることが一般的です。  
カメラがそこに存在するだけで資材盗難などの防犯効果を期待できるほか、従業員の作業工程を撮影できるのもメリットのひとつ。何らかのトラブルがあれば録画データが再発防止策の思案に役立つうえに、業務手順の改善策が浮かび上がるケースもあります。  
普段行っているだけでは気づきにくい業務のムダな手順も、第三者視点で改めて見直すことで、何かにひらめくキッカケに

なるかもしれません。  
また、作業員一人ひとりの勤務意識が向上するため、管理者の見回り作業がなくなると「生産性向上」「勤怠管理」「不正防止」などの効果も期待できます。複数カメラを一覧で確認できるため、現場の状況や進捗もリアルタイムでチェックが可能です。  
Antenna-eyeなら、録画データはクラウドに保存されるため、モニタールームや録画機の設置は一切不要。スマホを始めとしたさまざまなデバイスを使って、外出先などからいつでも簡単に映像を確認できます。

## Antenna-eyeをおすすめする3つのポイント

## 高画質



HD画質による高画質データで撮影するため、録画された動画を細部まで確認できます。  
ナイトビジョン搭載で夜間も鮮明に録画するため、無人で光の届きにくいエリアの監視にも最適です。  
夜間の監視や暗い場所などにも幅広くご利用いただけます。

## 簡単操作



ブラウザからの簡単操作で映像を確認できるため、スマホやタブレット、パソコンからでも簡単にご利用いただけます。  
外出先からリアルタイムでカメラの映像を確認できるほか、専用アプリを使えば「動体検知」「カメラの接続状況の確認」など便利な機能も活用できます。

## 低コスト



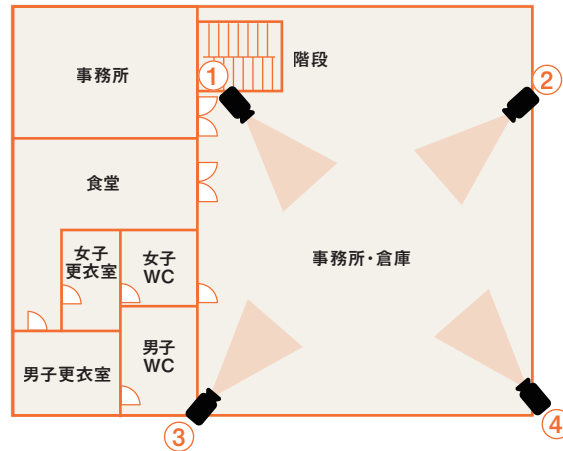
データはすべてクラウドに保存されるため、レコーダーの用意は一切不要です。  
最短3日分から録画プランをご用意しており、低コストで導入いただけます。  
30日までの録画映像保存プランに加え、動体検知したシーンだけを長期間保存するオプションもご用意しています。  
Webのお申し込みから簡単にご利用いただけるため、シーンに合わせたプランからお選びください。

## 設置例 1

### 倉庫

#### 不審人物や盗難等の 日常防犯を行いたい

倉庫で作業するワーカーの  
挙動を監視することで、  
荷物の逸失やワーカーの作業の  
不正を確認します。



①②③④

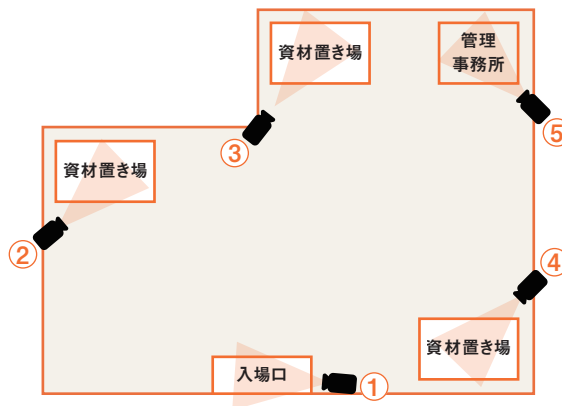
倉庫全体の様子を撮影することで、  
在庫や荷物の有無、倉庫で作業する  
ワーカーの挙動を監視します。

## 設置例 2

### 工事現場

#### 不審人物を確認し、 資材の盗難を防止したい

工事現場の入場口と  
各資材置き場を監視し、  
部外者の侵入や盗難に備えます。



①入場口

不審人物や部外者などの入場を監視し、  
工事現場の日常防犯を行います。

②③④資材置き場

資材置き場の盗難など、不審な行動を  
記録します。屋外型の監視カメラで、  
深夜や暗闇でも赤外線を用いた撮影を行い、  
資材置き場の様子を記録します。

⑤管理事務所

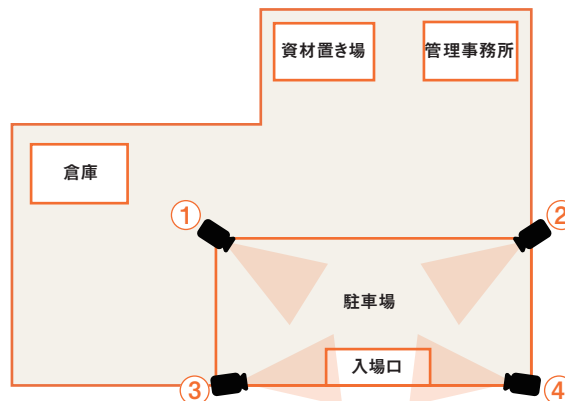
備品や書類などが保管されている管理  
事務所等への不審者の侵入を監視します。

## 設置例 3

### 運送会社

#### ワーカーの作業や 車両の出入りを記録したい

ガレージや駐車場へ出入りする  
車両を監視することで、  
トラックの荷物の盗難や事故等、  
運送業における  
トラブル防止に役立ちます。



①②③④

運送会社のガレージや駐車場を  
撮影することで、トラック等の車両が  
出入りする様子や、荷物の有無を監視します。

エレコムグループなら、機器も工事もアフターケアも!任せて安心・便利なオールインワン対応。  
Wi-Fi、ネットワーク工事も併せてお申込みいただけます。詳しくはお問い合わせください。

## カメラ機器ご提案



ご要望をお聞きした上で、最適な機器構成を検討し、監視カメラ機器やその他のネットワーク機器をご提案。

屋外や屋内、既設配線環境など、環境に合わせて最適な機器と構成を選定いたします。

## 安価で丁寧な施工



全国に設置業者のネットワークを配備しており、お客様のご要望に応じた迅速丁寧な対応が可能です。

取付に習熟した設置業者が安価に施工いたします。

## 万全のアフターケア



自社内コールセンターの設置でトラブルがあっても安心。

お客様のお困りごとを随時お受けいたします。別途保守契約などご用意し、監視カメラを取り付けたあとのケアもきっちり行います。

## 監視カメラ設置工事の流れ



## 保守サービス

購入後すぐ保守契約可能!代替機など費用は無料

### デリバリー保守サービス

障害時にお客様のご指定場所に代替機をお届けするサービスです。お客様にて交換後、不具合のある機器を弊社に送り返していただきます。代替機の取り付けと故障品の取り外しはお客様でお願いいたします。

2年以降の保守が対象!修理費用などは無料

### 保証延長サービス

標準無償保証期間の延長サービスです。故障した機器を送付いただき、修理完了品または、代替機を、お客様指定の場所までお届けします。代替機の設置と故障品の取り外しはお客様でお願いいたします。

## プラン料金

ご利用いただく映像の保存容量プランで月額利用料金変動します。

1台あたりの料金のため、カメラごとに個別のプランを設定したり、数台のカメラで同一プランを設定したりすることも可能です。

7日プランであれば「カメラ1台で約7日間」の録画データをクラウド上に保存できます。

※録画する環境により、データ容量は変動します。

リアルタイム視聴のみ

### プラン別料金

0日間プラン  
¥0

3日間保存プラン  
¥770/月(税込)

7日間保存プラン  
¥1,210/月(税込)

14日間保存プラン  
¥1,540/月(税込)

30日間保存プラン  
¥1,980/月(税込)

※無料プラン(0日間プラン)のリアルタイム視聴は合計で24時間/月までとなります。有料プランをご契約の場合、リアルタイム視聴は無制限でご利用いただけます。  
※発生したデータ通信費用につきましては、お客様のご負担となります。予めご了承ください。

動体検知映像保存

### オプション

共有もできる24時間分の  
保存領域  
¥440/月(税込)

映像の保存期間を過ぎた映像の内、動体検知した映像のみを自動で検出して保存するオプションプランです。同一プロジェクト内の対象カメラなら複数台で共有できる保存領域を用意しているため、保存期間短めでも基本料金を抑えつつ、必要な映像のみ保存することができます。経済性重視の構成も可能で、コストパフォーマンスを追求されている方にもおすすめです。  
※無料プラン(0日間プラン)は対象外です。有料プランのみオプションを追加いただけます。※ウェアラブルカメラは動体検知非対応です。